


## ミスミ

## フレキシブル可動アーム(アルミフレーム対応)



CAD

RoHS



MABLH (水平固定)

MABLV (垂直固定)

型番	追加工コード
MABLV	HFS6

## フレキシブルアームをアルミフレームに取付!!

●FA用メカニカル標準部品カタログ商品アルミフレーム HFS6 (30角アルミフレーム溝間30mmピッチ)・HFS8 (40角アルミフレーム溝間40mmピッチ) に固定可能です。

- ・モニター重量が耐荷重を下回る場合でも、モニター重心位置によりアームにかかる荷重が変わるため、モニターが保持できない場合があります。
- ・プレート単品での販売はしておりませんので、ご了承ください。
- ・外観および仕様は、予告なく変更することがあります。
- ・モニターにより、可動図通りにならない場合があります。

※最新の取扱い状況はeカタログ/WOSでご確認ください。 **1台単位**



型番	対応アルミフレーム アルミフレームシリーズ (溝間ピッチ)	可動	耐荷重 (kg)	重量 (kg)	¥通常単価 1~9台
MABLH	30角アルミフレーム HFS6 (30mmピッチ)	図面参照	9	3.9	46,800
MABLV	40角アルミフレーム HFS8 (40mmピッチ)			3.8	47,800

重量はアルミフレーム固定用プレートの重量を含みます。

\*対応アルミフレームは、HFS6、HFS8各シリーズの溝が1つの面に2つ以上ある商品になります。

例: MABLHは、HFS6-3060Iには対応しますがHFS6-3030Iには対応しません。この商品は本体とプレートの組立はお客様にて行ってください。

※最新の取扱い状況はeカタログ/WOSでご確認ください。 **1台単位**

追加工コード		内容	適用ボルト・ナット				¥加工単価
			ボルト	個数	ナット	個数	1/code
適用ボルト ナットセット	HFS6	HFS6シリーズ (溝間30mmピッチ) に取り付けるための部品をセットにします	CBST6-15 黒色六角ボルト	4	HNTP6-6 後入れバネナット	4	250
	HFS8	HFS8シリーズ (溝間40mmピッチ) に取り付けるための部品をセットにします	CBST8-20 黒色六角ボルト	4	HNTP8-8 後入れバネナット	4	300

## 付属品



番号	品名	数量
①	モニター用ボルト (M4-12)	4
②	キャップ	2
③	シャフト	1
④	ワッシャー	2
⑤	L型六角レンチ対辺5mm	1
⑥	L型六角レンチ対辺6mm	1
⑦	L型ボックスレンチ	1
⑧⑧'	アルミフレーム固定用プレート	1
⑨	アルミフレーム固定用皿ボルト (M8-15)	4

水平・垂直

フレキシブル

固定・首振り

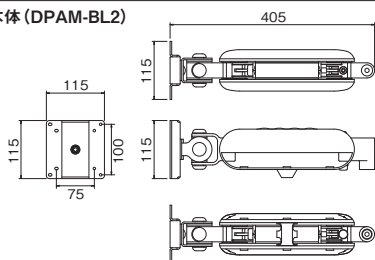
スタンド

ラック・オプション

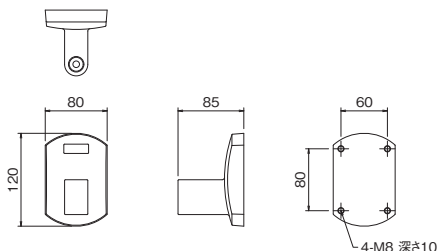
## 関連情報

## 外形寸法図・可動図

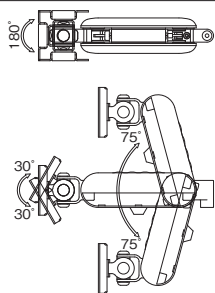
## 本体 (DPAM-BL2)



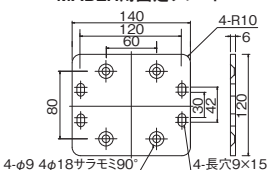
## 固定部 (DPAM-BL2-VCP)



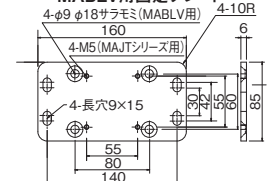
(単位: mm)



## MABLH用固定プレート



## MABLV用固定プレート



パソコン用モニター取付規格VESA100、VESA75に対応したモニターをアルミフレームに固定して利用できます。(下記例は、MABLV追加工コードHFS8選択・HFS8-4080利用時)



①固定部とアルミフレーム固定用プレートに付属固定用皿ボルトにて固定します。




②追加工コード付属HNTP8-8をアルミフレームに入れます。



③追加工コード付属品、CBST8-20で固定部をアルミフレームに固定します。



④本体部にモニター取付後、本体接続ワッシャーにて、本体部と固定部を接続すれば、固定完了です。詳細は添付マニュアルをご確認ください。



MABLH、HFS6-3060利用時

部品表一式で見取り取れないか...そんな時は、  
VONAサポートセンターへ ☎0120-343-256

※IP電話からお掛けの場合料金が異なります

- 在庫品は、ご希望によりPM6:00迄のご注文で当日出荷致します。
- 他社ブランド(ミスミ品以外) 非在庫品の出荷日カウントは土日祝日を除きます。