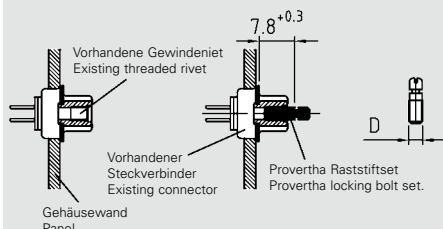


## Zubehör zum Anbau von Quick Lock Hauben an vorhandene Systeme

**Quick Lock Hood accessories – for new systems or convertings from an existing locking system to a QLH system.**

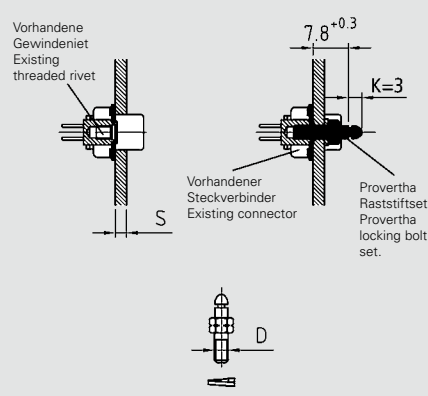
Variante A: Anbauset für vorh. Steckverbinder mit Gewinde auf der Steckseite.

*Variation A: Conversion set for connectors with combilock (thread on outside of connector).*



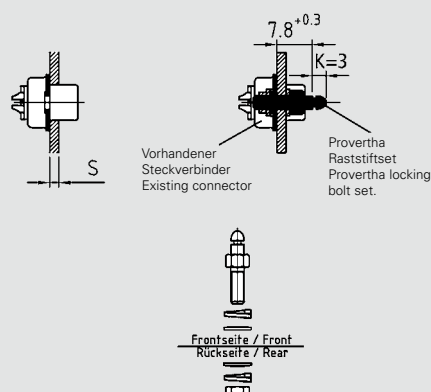
Variante B: Anbauset für vorhandenen Steckverbindern mit Gewinde auf der Lötseite.

*Variation B: Conversion set for connector with boardlock (thread on the inside of the connector).*



Variante C: Anbauset für vorhandenen Steckverbindern mit Durchgangslot.

*Variation C: Conversion set for connectors with through hole.*



Set-Artikel Nr. Set-Article no.	Gewinde D Diameter D	
104 T 002	4-40 UNC	
104 M3T 002	M3	
103 T 002	4-40 UNC	mit Anschlag *

\*Für Höhe der Anschlagfläche 6,0 + 0,2 mm empfohlen.

Weitere Ausführungen auf Anfrage

\*Recommended for a 6.0 + 0.2 mm stop.

Other sizes on request

Set-Artikel Nr. Set-Article no.	Gewinde D Diameter D	Wandstärke S Panel Thickness S
104 TA 002	4-40 UNC	–
104 M3TA 002	M3	–
104 T 1002	4-40 UNC	1,0 - 1,3
104 M3T 1002	M3	1,0 - 1,3
104 T 15002	4-40 UNC	1,5 - 1,8
104 M3T 15002	M3	1,5 - 1,8
104 T 22002	4-40 UNC	2,2 - 2,5
104 M3T 22002	M3	2,2 - 2,5

\*Um eine noch bessere Führung der Quick-Lock-Haube auf dem Raststift zu erreichen, können die Raststiftsets auch mit erhöhtem Kopf (K = 7 mm) geliefert werden.

\*To provide an even better assembly (guide) of the QLH to the connector the locking bolts can be supplied with an extended head (K = 7 mm)







Set-Artikel Nr. Set-Article no.	Gewinde D Diameter D	Wandstärke S Panel Thickness S
103 TA 002	4-40 UNC	–
103 M3TA 002	M3	–
103 T 1002	4-40 UNC	1,0 - 1,3
103 M3T 1002	M3	1,0 - 1,3
103 T 15002	4-40 UNC	1,5 - 1,8
103 M3T 15002	M3	1,5 - 1,8
103 T 172002	4-40 UNC	1,7 - 2,0
103 M3T 2002	M3	2,0 - 2,3

\*Um eine noch bessere Führung der Quick-Lock-Haube auf dem Raststift zu erreichen, können die Raststiftsets auch mit erhöhtem Kopf (K = 7 mm) geliefert werden.

\*To provide an even better assembly (guide) of the QLH to the connector the locking bolts can be supplied with an extended head (K = 7 mm)



Gewindeschacht 10 mm

Artikel	A	d	Pos.1	Pos.1, M1:1	Pos.3, Menge	T, mm
103TA002	7.0	4-40 UNC Pos.2: 56704 T	537RS4T		2	bis 4.0
			536RS4T			
103T1002	6.0				2	1.0-1.3
103T17002	4.8		5348RS4T		4	1.7-2.0
103T22002	4.8				2	2.2-2.5
103M3TA002	7.0	M3 Pos.2: 56703 T	537RS3T		2	bis 4.0
			536RS3T			
103M3T1002	6.0				2	1.0-1.3
103M3T17002	4.8		5348RS3T		4	1.7-2.0
103M3T22002	4.8				2	2.2-2.5


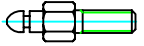
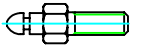



T – für Wandstärke T bestimmt

Ausführungen mit A=7 werden für Frontmontage verwendet,  
sonstige – für Hinterwandmontage

Weitergabe sowie Vervielfältigung dieser Unterlagen, Verwertung und Mitteilung ihres Inhaltes nicht gestattet, soweit nicht ausdrücklich zugestanden. Zuwiderhandlungen verpflichten zu Schadenersatz. Alle Rechte vorbehalten, insbesondere für den Fall der Patenterteilung oder GM-Eintragung

Weitergabe sowie Vervielfältigung dieser Unterlagen, Verwertung und Mitteilung ihres Inhaltes nicht gestattet, soweit nicht ausdrücklich zugestanden. Zuwiderhandlungen verpflichten zu Schadenersatz. Alle Rechte vorbehalten, insbesondere für den Fall der Patenterteilung oder GM-Eintragung								Maßstab:			
								Material:		Veredelung:	
					Datum	Name	Artikel				
				Bearb.	17,03,04	Ast	QL-SET für Variante C				
				Gepr.			Tabelle der Ausführungen				
				PROVERTHA			PVH-Artikel-Nr.				Blatt
03	Update	25,05,05	Ast				103TX002				2
02	Update	20,05,05	Ast								3 Bl.
Zust Änderung		Datum	Name				Änd.Stand :	03	Änd.Dat. :	25,05,05	

Gewindeschacht 8 mm

Artikel	A	d	Pos.1	Pos.1, M1:1	Pos.3, Menge	T, mm
103TKA002	7.0	4-40 UNC Pos.2: 56704T	537RSK4T		2	bis 2.0
			536RSK4T			
103TK1002	6.0				2	1.0-1.3
103T15002	5.0		535RS4T		4	1.5-1.8
103T2002	5.0				2	2.0-2.3
103M3TKA002	7.0	M3 Pos.2: 56703T	537RS3T		2	bis 2.0
			536RS3T			
103M3TK1002	6.0				2	1.0-1.3
103M3T15002	5.0		535RS3T		4	1.5-1.8
103M3T2002	5.0				2	2.0-2.3

T - für Wandstärke T bestimmt

Ausführungen mit A=7 werden für Frontmontage verwendet,  
sonstige - für Hinterwandmontage

Nach Auslauf werden Ausführungen mit A=5.0 durch Ausführungen mit A=4.8 ersetzt  
(siehe Blatt 2)

Weitergabe sowie Vervielfältigung dieser Unterlagen, Verwertung und Mitteilung ihres Inhaltes nicht gestattet, soweit nicht ausdrücklich zugestanden. Zuwiderhandlungen verpflichten zu Schadenersatz. Alle Rechte vorbehalten, insbesondere für den Fall der Patenterteilung oder GM-Eintragung				Maßstab:	
				Material: Veredelung:	
				Datum	Name
			Bearb.	20,05,05	Ast
			Gepr.		
03	Update	25,05,05	Ast	PROVERTHA	
02	Bl.3 neu	20,05,05	Ast		
Zust	Änderung	Datum	Name	PVH-Artikel-Nr. 103TX002	
				Änd.Stand :	03
				Änd.Dat. :	25,05,05